

## **UPDATE SITUASI PENYAKIT MULUT DAN KUKU SUMATERA BARAT**

**20 Juli 2022 00.00 WIB**

**17 KAB./KOTA  
TERTULAR**

**123 KEC  
. TERTULAR**

**396 DESA/KEL.  
TERTULAR**

**EKOR 9583  
SAKIT**

**5 EKOR  
MATI**

**53 EKOR  
POTONG  
BERSYARAT**

**2810 EKOR  
SEMBUH**

DATA KASUS PMK SUMATERA BARAT

No	KAB./KOTA	Jumlah Daerah Kasus		Sakit	Perkembangan Kasus			Sisa Kasus/ Belum Dilaporkan Sembuh
		Kec.	Desa/Kel.		Sembuh	Potong Bersyarat	Mati	
1	Agam	14	47	1155	34		1	1120
2	Dharmasraya	5	10	132	2	2	1	127
3	Kota Solok	2	6	97	37			60
4	Lima Puluh Kota	8	41	674	302		1	371
5	Padang	3	3	64	32			32
6	Padang Panjang	1	1	6	4	2		0
7	Padang Pariaman	17	65	1372	374			998
8	Pariaman	4	18	226	156	3		67
9	Pasaman	7	13	441	340		1	100
10	Pasaman Barat	6	8	959	238			721
11	Payakumbuh	4	19	270	162		0	108
12	Pesisir Selatan	12	41	1612	440			1172
13	Sawah Lunto	3	10	131	47			84
14	Sijunjung	7	19	240	93			147
15	Solok	11	36	648	150	2	1	495
16	Solok Selatan	6	15	600	68			532
17	Tanah Datar	13	44	956	331	44		581
Total		123	396	9583	2810	53	5	6715

# DATA KASUS PMK SUMATERA BARAT

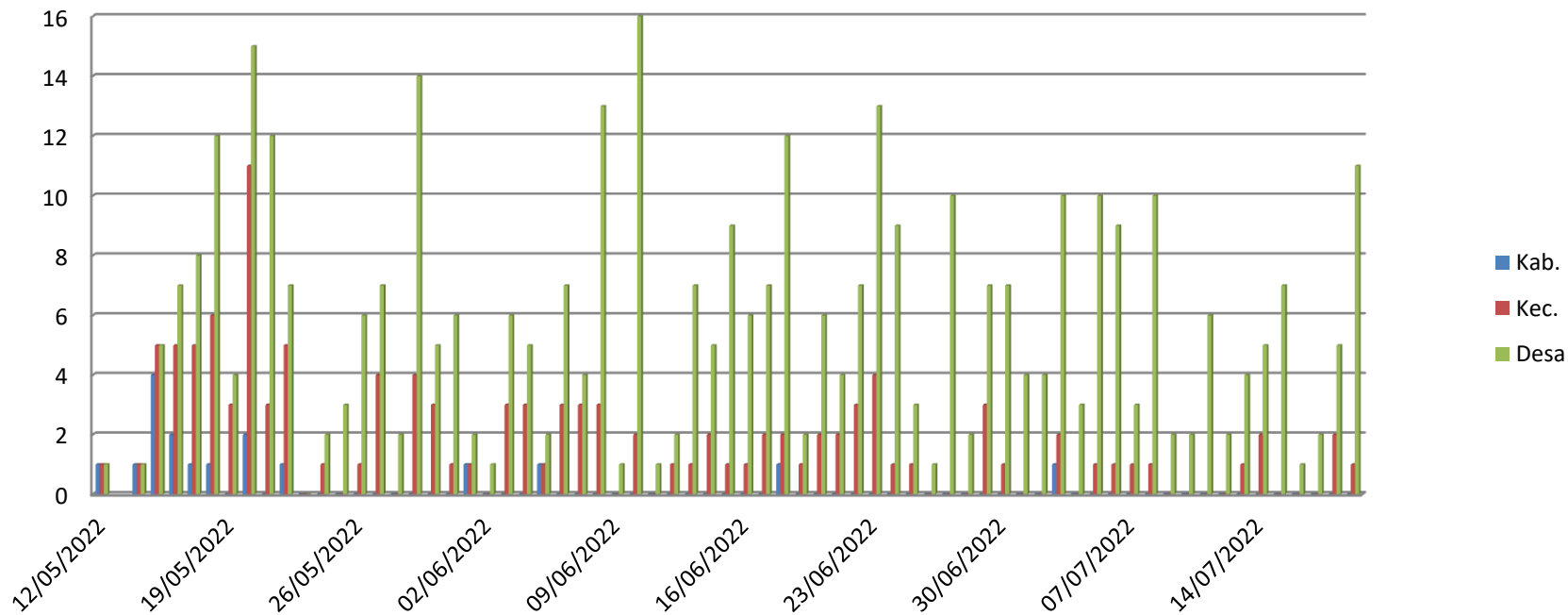
Jenis Ternak	Sakit	Sembuh	Potong Bersyarat	Mati	Sisa Kasus
Kambing	39	18			21
Kerbau	871	168	1		702
Sapi	8673	2624	52	5	5992
<b>Jumlah</b>	9583	2810	53	5	6715



# PERKEMBANGAN KASUS HARIAN



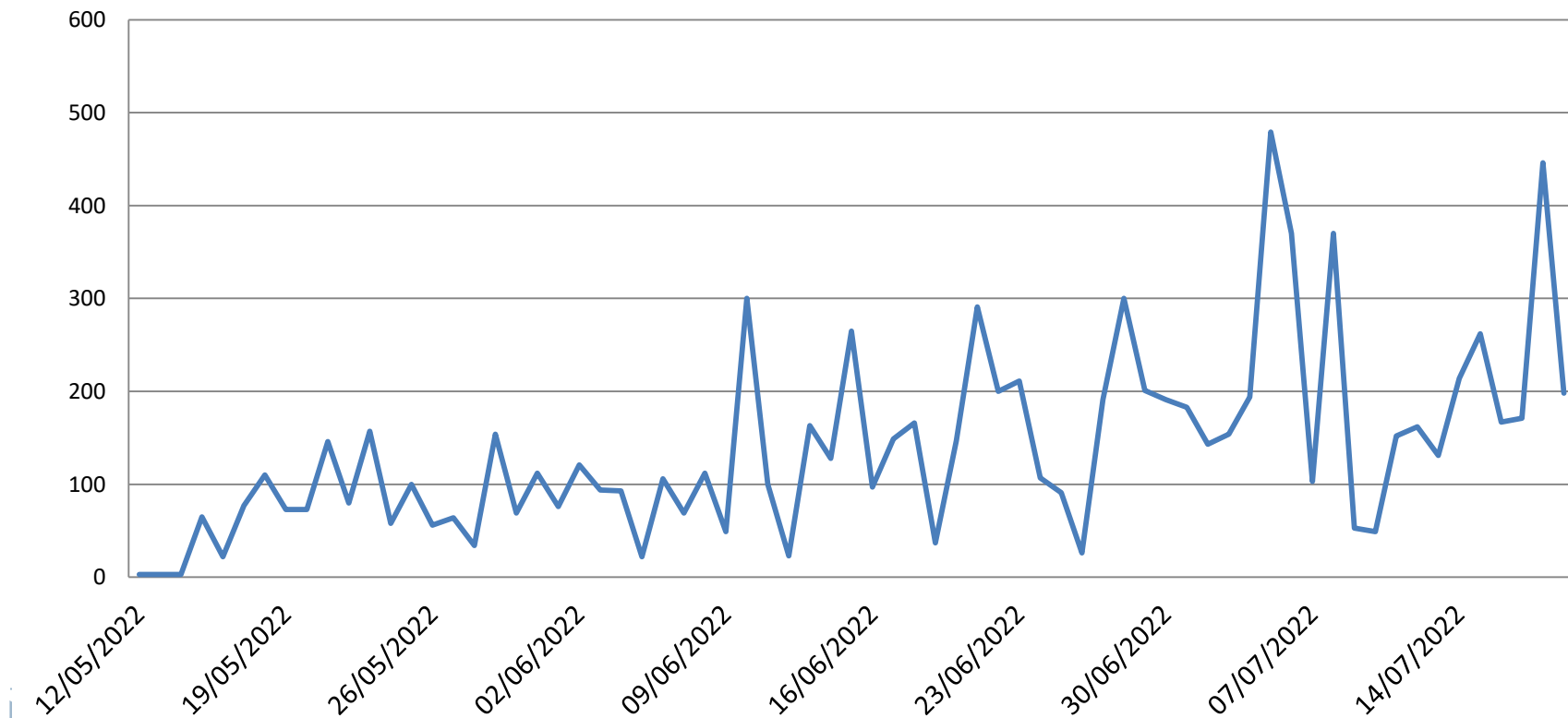
## Penambahan Jumlah Daerah Kasus Per Hari



# PERKEMBANGAN KASUS HARIAN



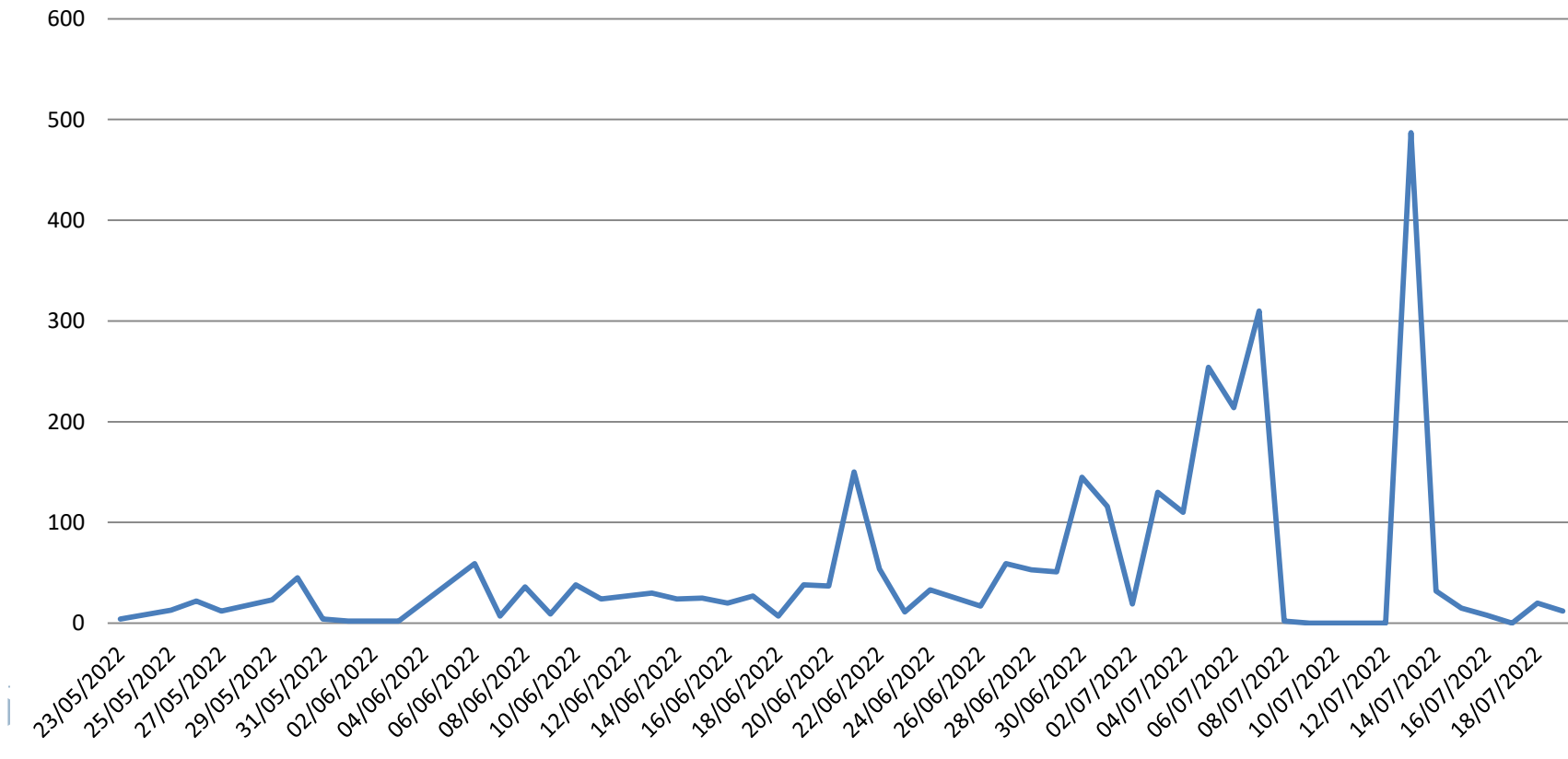
Jumlah Sakit Per Hari (ekor)



# PERKEMBANGAN KASUS HARIAN



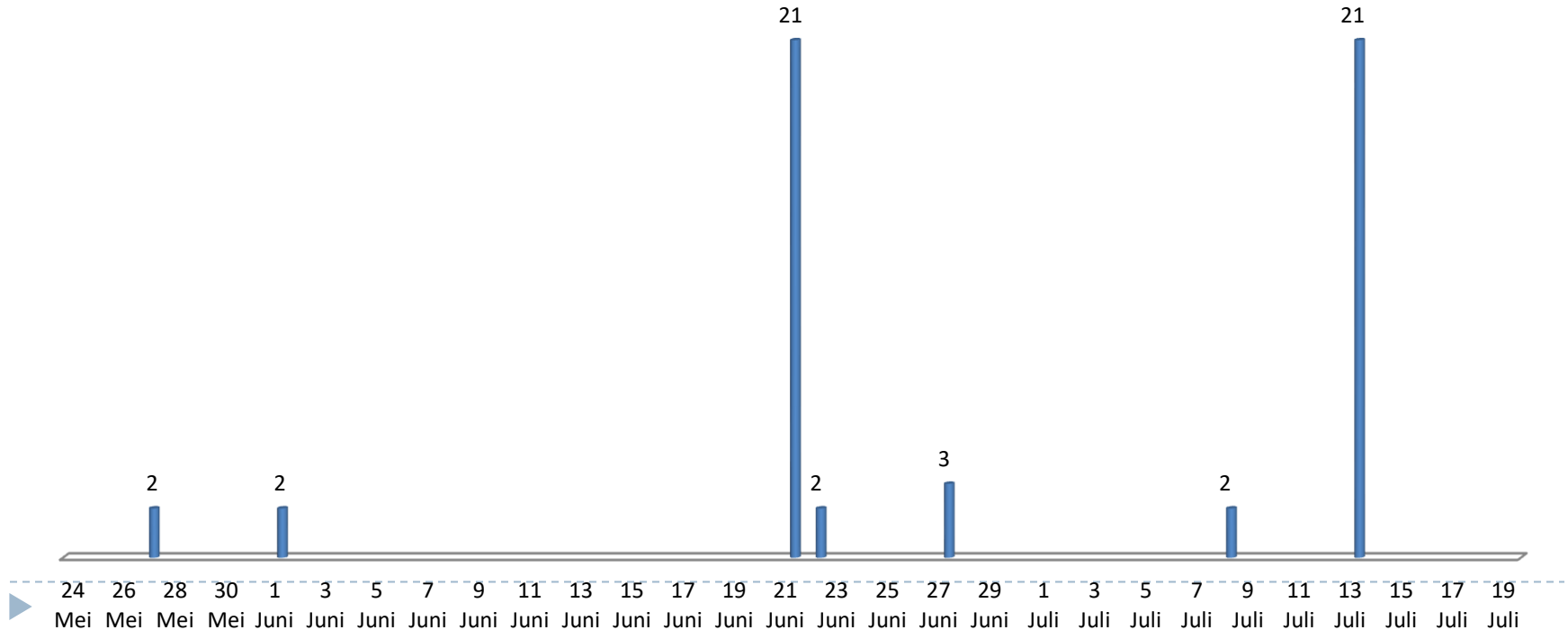
## Jumlah Laporan Sembuh Per Hari (ekor)



# PERKEMBANGAN KASUS HARIAN



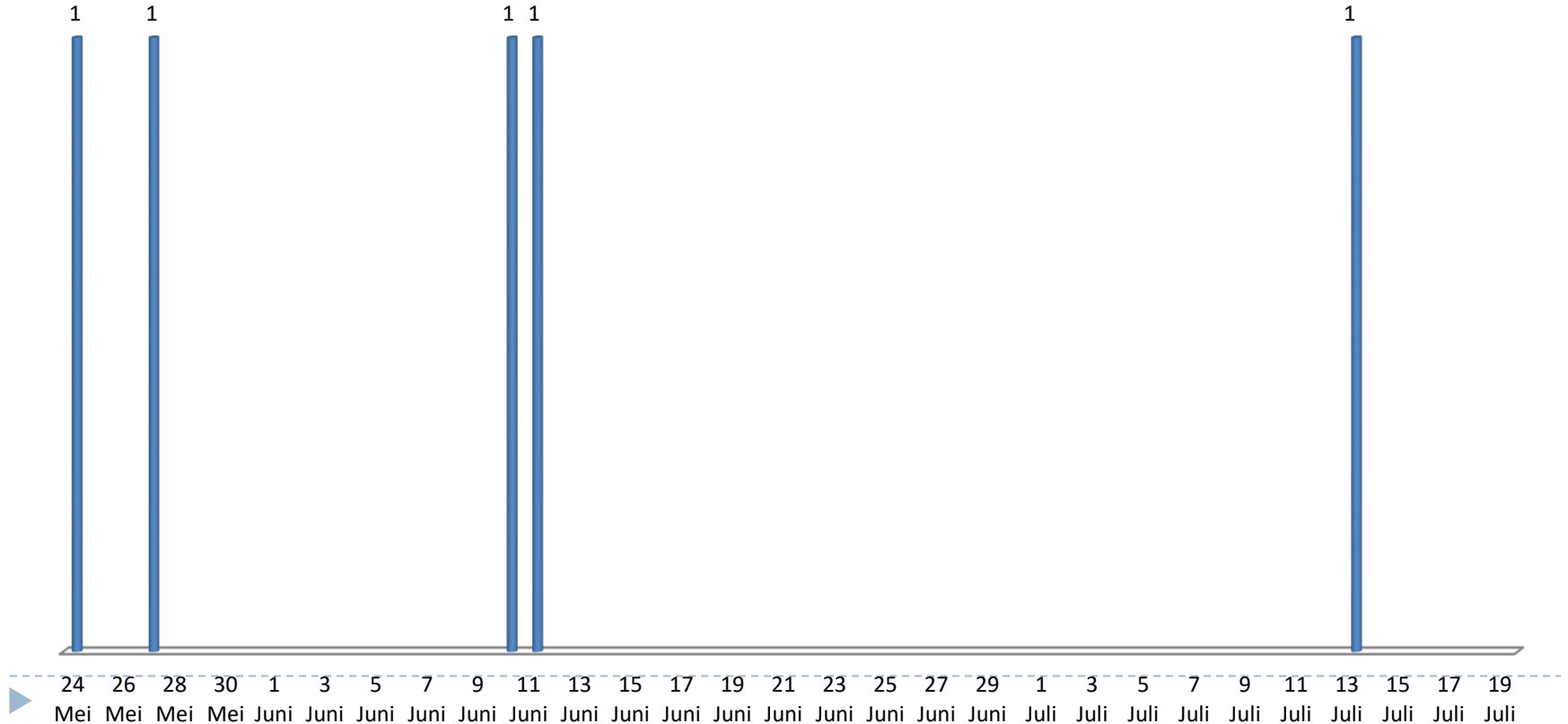
Jumlah Potong Bersyarat Per Hari (ekor)



# PERKEMBANGAN KASUS HARIAN



Jumlah Mati per Hari (ekor)



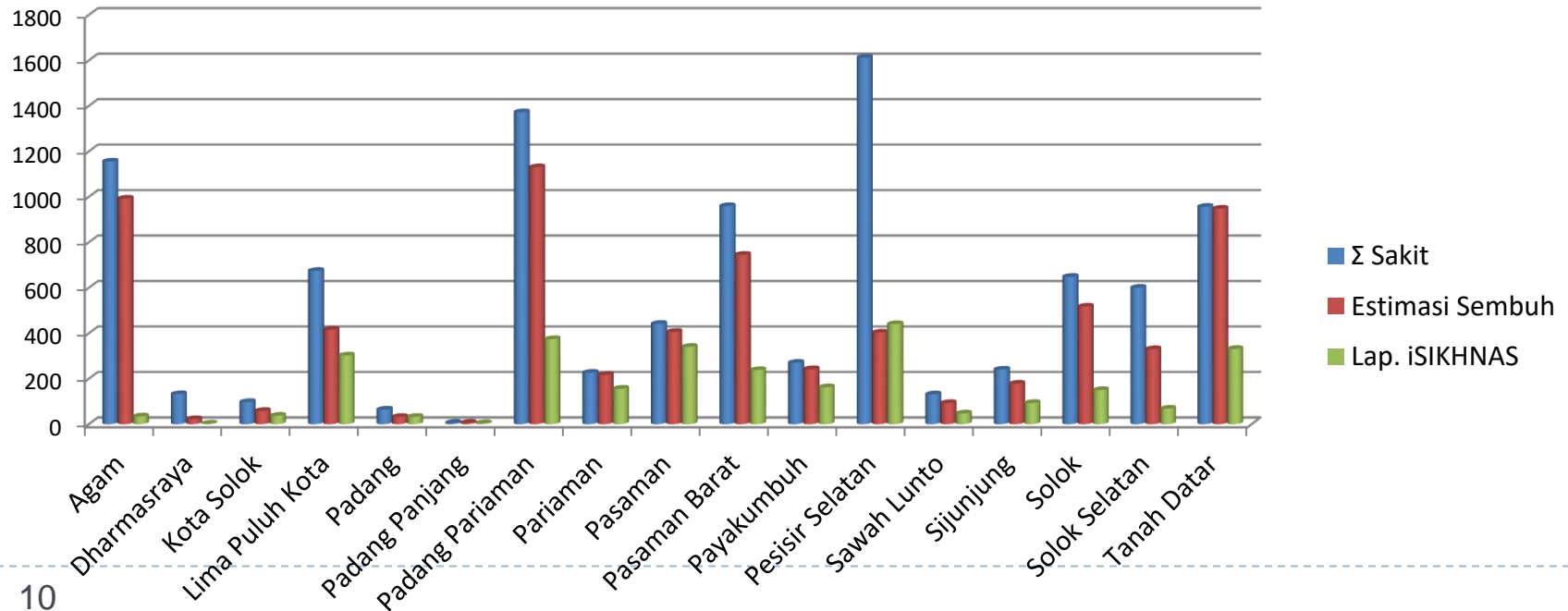


## REALISASI VAKSINASI

No	KAB/KOTA/UPT	Alokasi	Laporan Realisasi		Tidak Terealisasi
			Manual	iSIKHNAS	
1	Agam	300	241	241	59
2	Dharmasraya	600	600	600	0
3	Kota Solok	65	65	65	0
4	Limapuluh Kota/UPT BPTU PATAS	1600	1580	1580	20
5	Padang	100	92	92	8
6	Padang Panjang	200	180	179	20
7	Padang Pariaman	200	200	200	0
8	Pariaman	100	96	96	4
9	Pasaman Barat/UPTD Ruminansia	400	400	400	0
10	Payakumbuh/UPTD BPTSD	200	198	198	2
11	Pesisir Selatan	400	400	400	0
12	Sawahlunto	200	200	200	0
13	Sijunjung	335	335	334	0
14	Solok	300	300	300	0
15	Solok Selatan	100	93	93	7
16	Tanah Datar	400	400	400	0
	Total	5500	5380	<b>5378</b>	120

# KESEMBUHAN

- Estimasi Kesembuhan berdasarkan asumsi rata-rata kesembuhan dalam 14 hari setelah muncul gejala klinis



# KESEMBUHAN

Kab./Kota	Total Kasus	Estimasi sembuh	Laporan iSIKHNAS	% Estimasi Sembuh	% Sembuh iSIKHNAS
Agam	1155	992	34	85,9	2,9
Dharmasraya	132	22	2	16,7	1,5
Kota Solok	97	58	37	59,8	38,1
Lima Puluh Kota	674	416	302	61,7	44,8
Padang	64	32	32	50,0	50,0
Padang Panjang	6	6	4	100,0	66,7
Padang Pariaman	1372	1130	374	82,4	27,3
Pariaman	226	217	156	96,0	69,0
Pasaman	441	406	340	92,1	77,1
Pasaman Barat	959	745	238	77,7	24,8
Payakumbuh	270	242	162	89,6	60,0
Pesisir Selatan	1612	403	440	25,0	27,3
Sawah Lunto	131	93	47	71,0	35,9
Sijunjung	240	178	93	74,2	38,8
Solok	648	517	150	79,8	23,1
Solok Selatan	600	330	68	55,0	11,3
Tanah Datar	956	948	331	99,2	34,6
Grand Total	9583	6735	2810	70,3	29,3

# SEBARAN DAERAH KASUS

