

UPDATE SITUASI PENYAKIT MULUT DAN KUKU SUMATERA BARAT

7 Juli 2022 00.00 WIB

**17 KAB./KOTA
TERTULAR**

**115 KEC
. TERTULAR**

**339 DESA/KEL.
TERTULAR**

**7107 EKOR
SAKIT**

**4 EKOR
MATI**

**30 EKOR
POTONG
BERSYARAT**

**1908 EKOR
SEMBUH**

DATA KASUS PMK SUMATERA BARAT

No	KAB./KOTA	Jumlah Daerah Kasus		Sakit	Perkembangan Kasus			Sisa Kasus/ Belum Dilaporkan Sembuh
		Kec.	Desa/Kel.		Sembuh	Potong Bersyarat	Mati	
1	Agam	14	45	1010	34		1	975
2	Dharmasraya	3	3	27				27
3	Kota Solok	2	4	60	22			38
4	Lima Puluh Kota	8	34	430	95		1	334
5	Padang	1	1	32	32			0
6	Padang Panjang	1	1	6	4	2		0
7	Padang Pariaman	17	65	1337	374			963
8	Pariaman	4	15	220	145	3		72
9	Pasaman	7	13	406	340		1	65
10	Pasaman Barat	6	8	798	39			759
11	Payakumbuh	4	14	242	159		0	83
12	Pesisir Selatan	10	22	435	185			250
13	Sawah Lunto	3	9	93	47			46
14	Sijunjung	7	18	195	89			106
15	Solok	9	30	517	82	2	1	432
16	Solok Selatan	6	14	351	68			283
17	Tanah Datar	13	43	948	193	23		732
Total		115	339	7107	1908	30	4	5165

DATA KASUS PMK SUMATERA BARAT

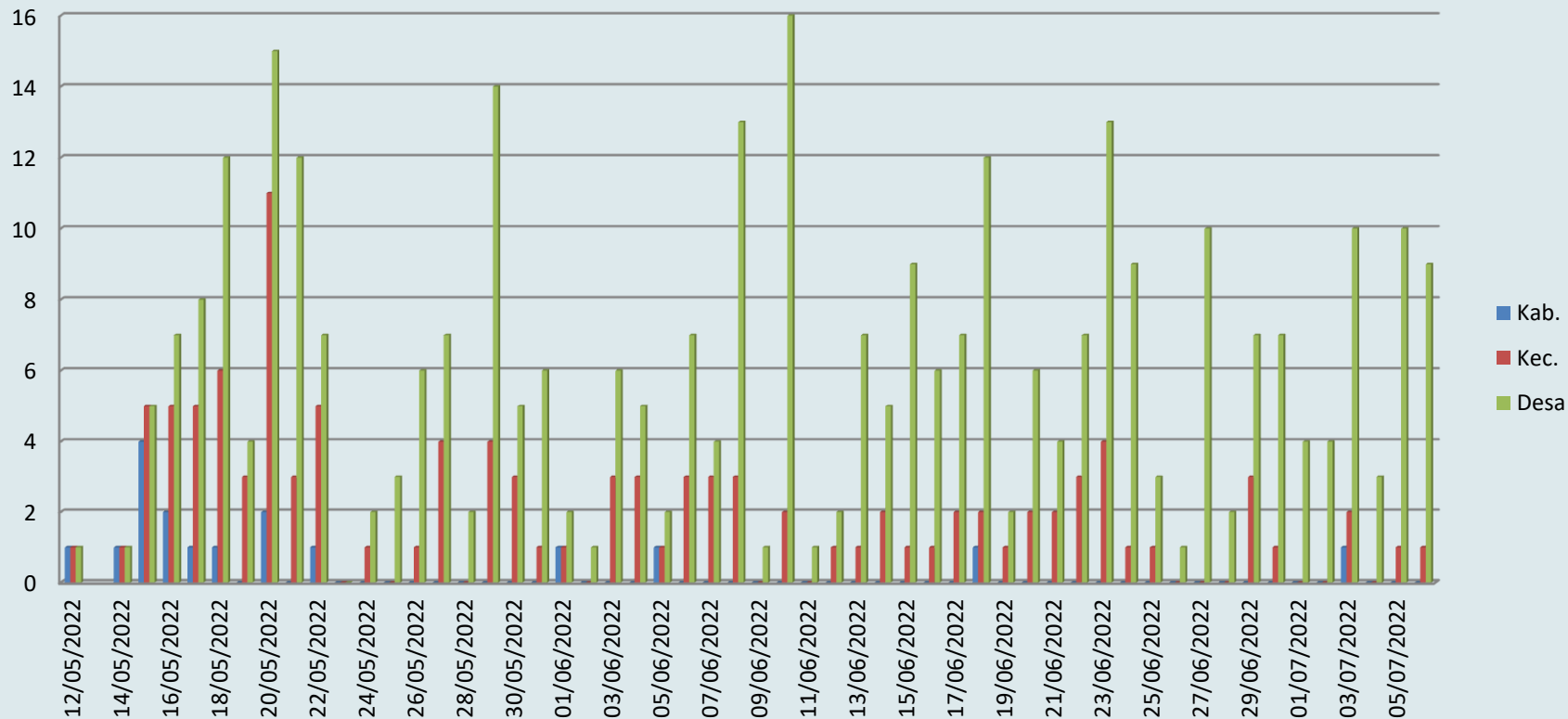
Jenis Ternak	Sakit	Sembuh	Potong Bersyarat	Mati	Sisa Kasus
Kambing	24	18			6
Kerbau	528	112	1		415
Sapi	6555	1778	29	4	4744
Jumlah	7107	1908	30	4	5165



PERKEMBANGAN KASUS HARIAN



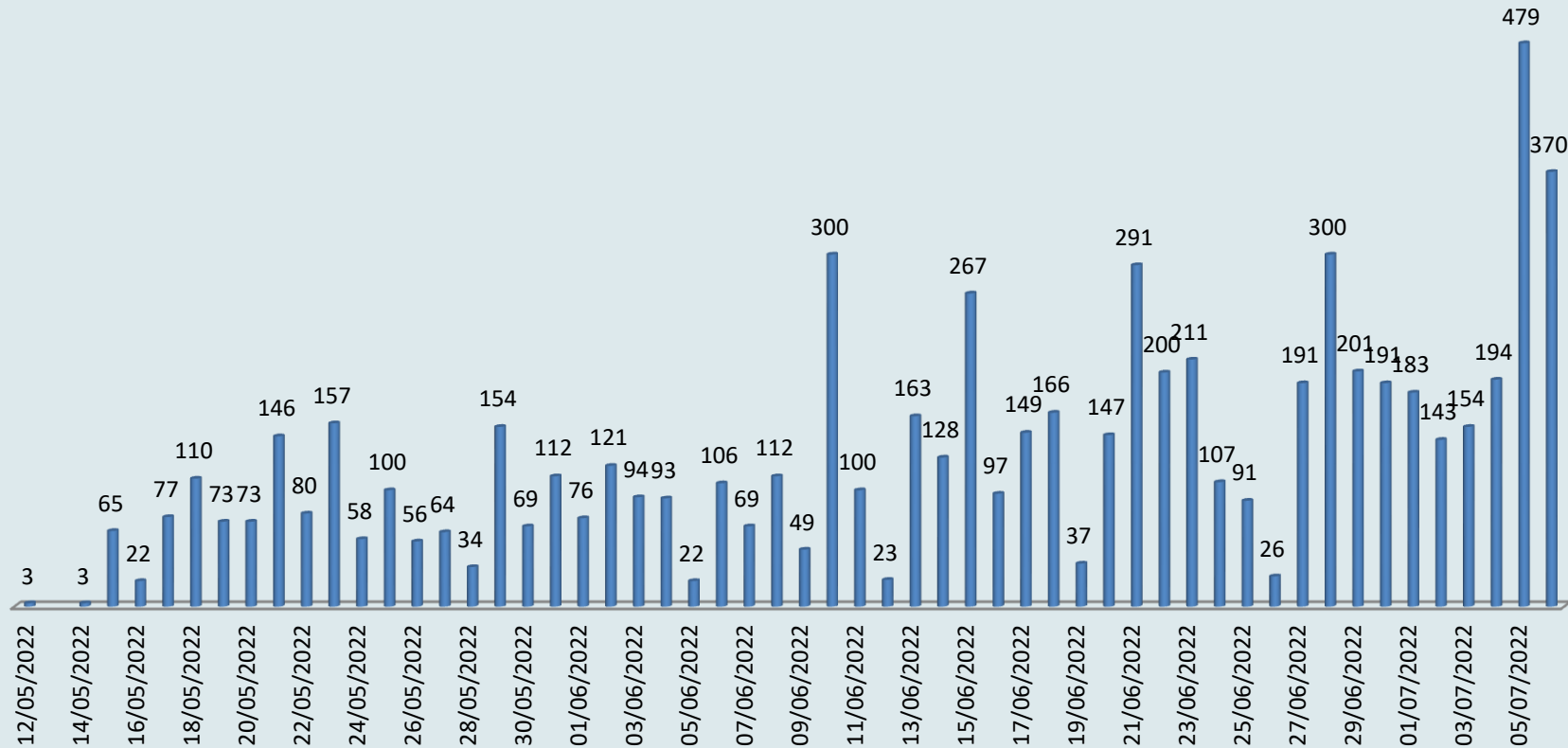
Penambahan Jumlah Daerah Kasus Per Hari



PERKEMBANGAN KASUS HARIAN



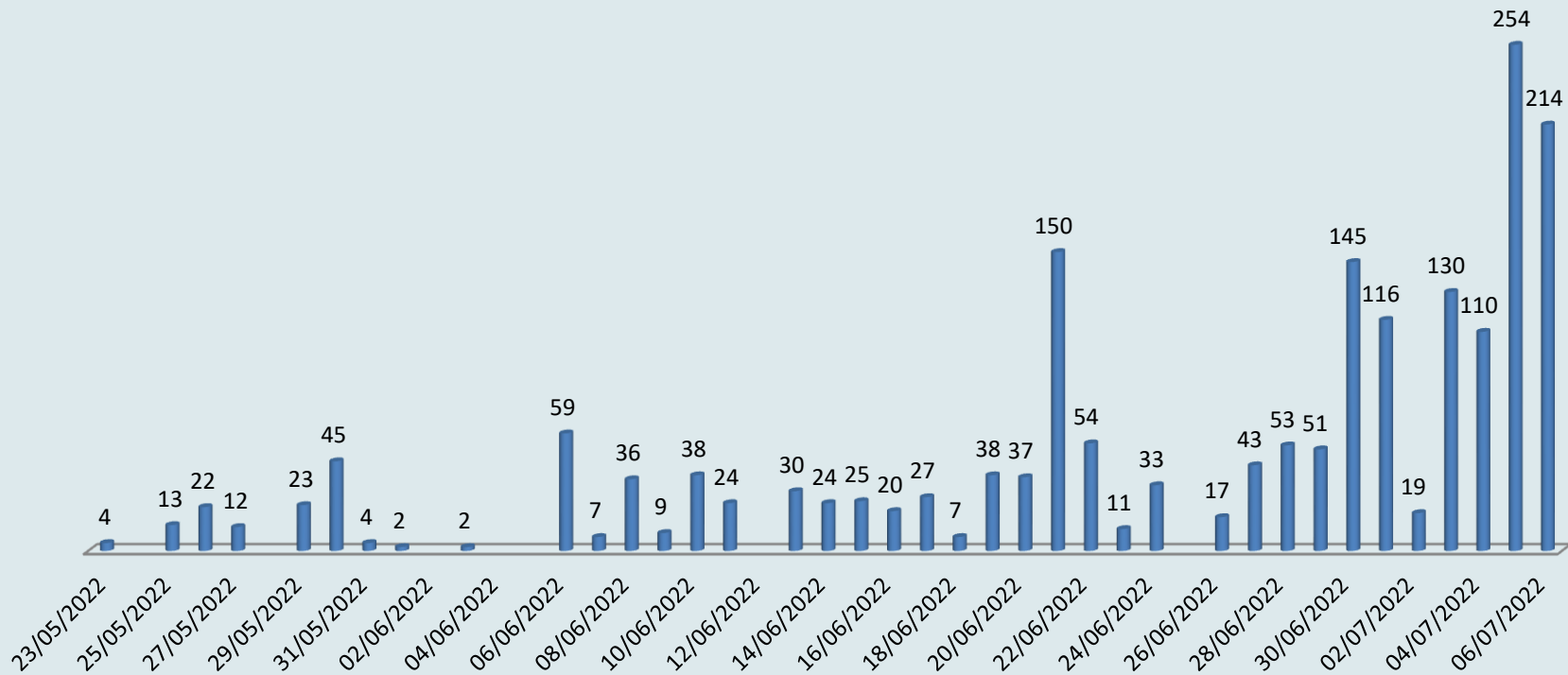
Jumlah Sakit Per Hari (ekor)



PERKEMBANGAN KASUS HARIAN



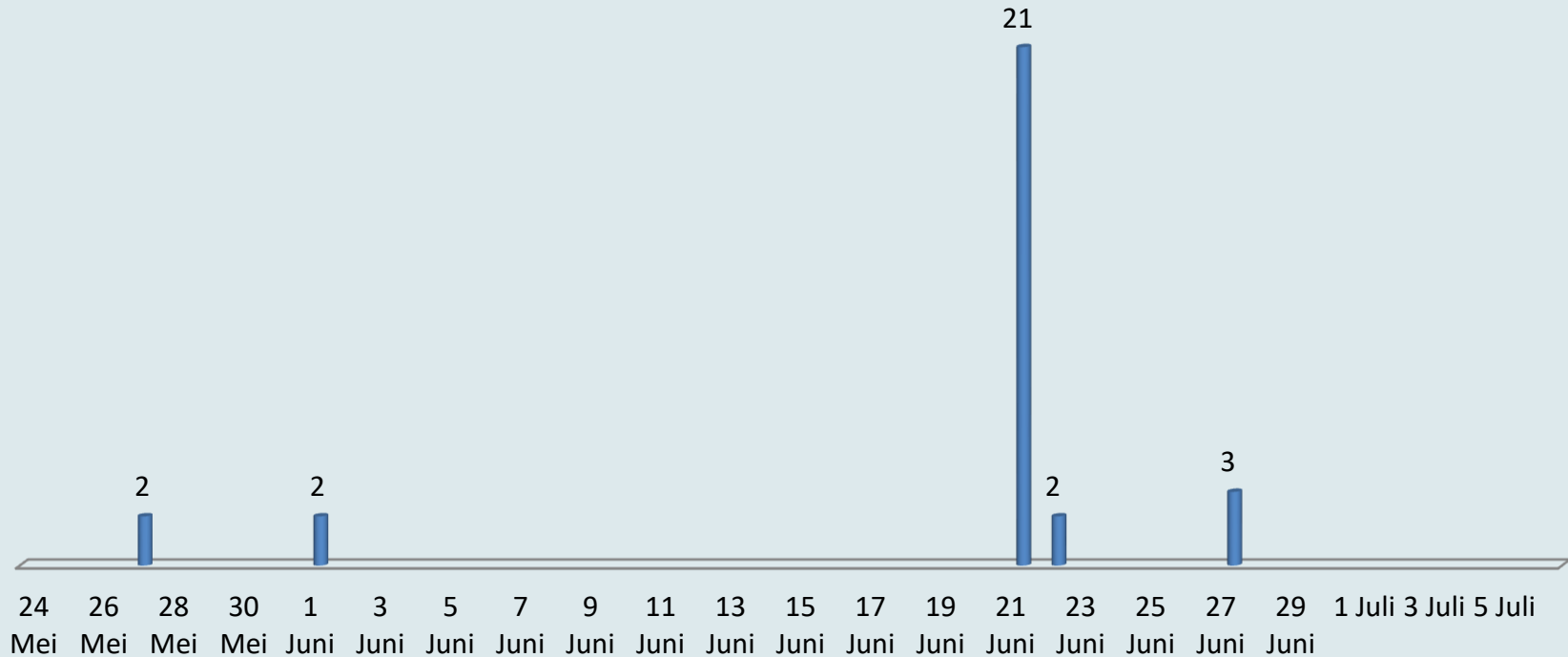
Jumlah Sembuh Per Hari (ekor)



PERKEMBANGAN KASUS HARIAN



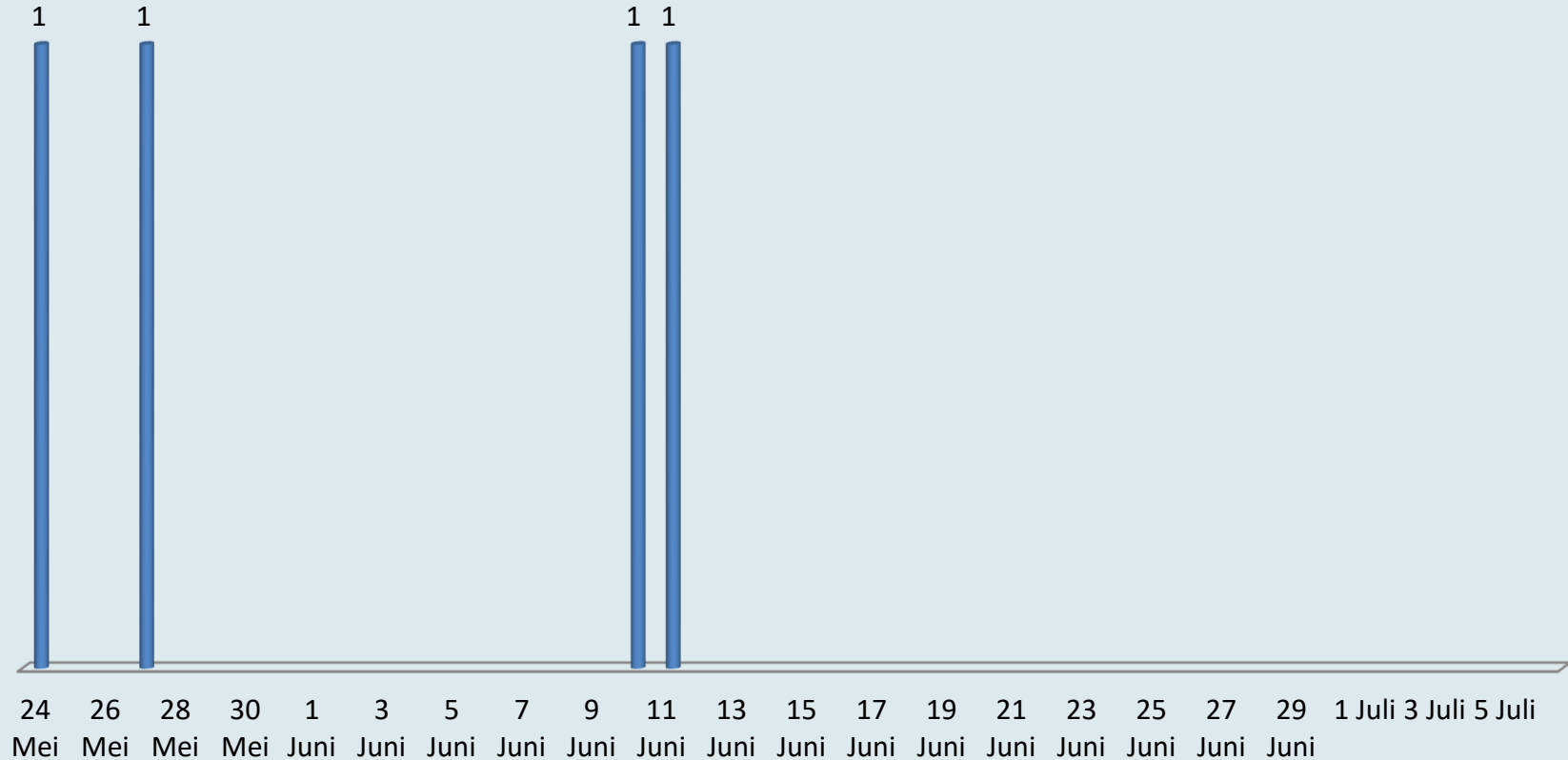
Jumlah Potong Bersyarat Per Hari (ekor)



PERKEMBANGAN KASUS HARIAN



Jumlah Mati per Hari (ekor)



REALISASI VAKSINASI (download 5 Juli 22 jam 23.40 WIB)

No	KAB/KOTA/UPT	Alokasi	Laporan Realisasi		Tidak Terealisasi
			Manual	iSIKHNAS	
1	Agam	300	250	241	-50
2	Dharmasraya	600	600	600	
3	Kota Solok	65	65	65	
4	Limapuluh Kota/UPT BPTU PATAS	1600	1580	1580	-20
5	Padang	100	92	92	-8
6	Padang Panjang	200	180	169	-20
7	Padang Pariaman	200	200	200	
8	Pariaman	100	96	96	-4
9	Pasaman Barat/UPTD Ruminansia	400	400	401	
10	Payakumbuh/UPTD BPTSD	200	198	198	-2
11	Pesisir Selatan	400	400	408	
12	Sawahlunto	200	200	200	
13	Sijunjung	335	335	335	
14	Solok	300	300	300	
15	Solok Selatan	100	93	93	-7
16	Tanah Datar	400	400	400	
	Total	5500	5389	5378	-111